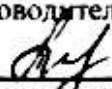




МИНИСТЕРСТВО ПРОСВЕЩЕНИЯ РОССИЙСКОЙ ФЕДЕРАЦИИ
Министерство образования и науки Республики Северная Осетия – Алания
АМС Моздокского района
МБОУ СОШ № 2 имени А.С.Пушкина

РАСМОТРЕНО ШМО Руководитель  Пержовская Н.Г. Протокол № <u>1</u> От <u>30.08</u> 2024 год	СОГЛАСОВАНО Заместитель директора по УВР  Трифанова М.А. Протокол № <u>1</u> От <u>30.08</u> 2024 год	УТВЕРЖДЕНО Директор  Молодых В.Н. Приказ № <u>208</u> От <u>30.08</u> 2024 год
--	---	--

РАБОЧАЯ ПРОГРАММА
внеурочной деятельности
«ХОЧУ ЗНАТЬ»

для 1 класса начального общего образования
на 2024-2025 учебный год

г. Моздок 2024 г

Пояснительная записка

Программа курса разработана в соответствии с требованиями Федерального государственного образовательного стандарта начального общего образования, а также основной образовательной программой начального общего образования под редакцией Р. Г. Чураковой. При разработке рабочей программы курса «Мы и окружающий мир» внеурочной деятельности использована программа внеурочной деятельности научного клуба младших школьников по изучению природы родного края «Мы и окружающий мир», автор С. Н. Ямшнина. Программа «Мы и окружающий мир» разработана с учетом особенностей первой ступени общего образования, возможностей применения ИКТ в реализации проектной деятельности. Программа учитывает возрастные, общеучебные и психологические особенности младшего школьника. Во внеурочной деятельности используются: наблюдения природы и общественной жизни; практические работы и опыты, в том числе исследовательского характера; творческие задания; дидактические и ролевые игры; диалоги; моделирование объектов и явлений окружающего мира. Программа учебного предмета «Мы и окружающий мир» рассчитана на обучение с 1-го по 4-й класс по 1 часу в неделю: 1-й класс – 33 часа в год; 2-4-й класс – по 34 часов в год.

Основные направления – научно-познавательное направление, духовно-нравственное и социальное. Проектная исследовательская деятельность, связанная с изучением курса «Мы и окружающий мир», имеет краеведческую направленность.

Цель проектной деятельности по курсу «Мы и окружающий мир» – овладение учеником основами практико-ориентированных знаний о природе родного края, освоение норм и способов сотрудничества и способов общения со сверстниками и родителями, формирование ценностно-смысловых ориентиров по охране окружающей среды, формирование информационной грамотности учащихся на основании самостоятельных исследований объектов и явлений окружающего мира.

1. Планируемые результаты курса внеурочной деятельности «Мы и окружающий мир»

1.1. Личностные результаты курса

В области личностных планируемых результатов будут формироваться УУД: готовность и способность обучающихся к саморазвитию; внутренняя позиция школьника на основе положительного отношения к школе; принятие образа «хорошего ученика»; самостоятельность и личная ответственность за свои поступки, установка на здоровый образ жизни; экологическая культура: ценностное отношение к природному миру, готовность следовать нормам природоохранного, нерасточительного, здоровьесберегающего поведения; гражданская идентичность в форме осознания «Я» как гражданина России, чувства сопричастности и гордости за свою Родину, народ и историю; осознание ответственности человека за общее благополучие; осознание своей этнической принадлежности; гуманистическое сознание; социальная компетентность как готовность к решению моральных дилемм, устойчивое следование в поведении социальным нормам; начальные навыки адаптации в динамично изменяющемся мире; мотивация учебной деятельности (социальная, учебно-познавательная и внешняя; самооценка на основе критериев успешности учебной деятельности; целостный, социально ориентированный взгляд на мир в единстве и разнообразии природы, народов, культур и религий; эмпатия как понимание чувств других людей и сопереживание им; уважительное отношение к иному мнению, истории и культуре других народов; навыки сотрудничества в разных ситуациях, умение не

создавать конфликты и находить выходы из спорных ситуаций; эстетические потребности, ценности и чувства; этические чувства, прежде всего доброжелательность и эмоционально-нравственная отзывчивость; гуманистические и демократические ценности многонационального российского общества

1.2. Метапредметные результаты освоения курса

В области метапредметных планируемых результатов будут формироваться коммуникативные, регулятивные и познавательные УУД.

Коммуникативные УУД: обращаться за помощью; формулировать свои затруднения; задавать и отвечать на вопросы, необходимые для организации собственной деятельности и сотрудничества с партнером; договариваться о распределении функций и ролей в совместной деятельности; формулировать собственное мнение и позицию; адекватно оценивать собственное поведение и поведение окружающих; предлагать помощь и сотрудничество; определять общую цель и пути ее достижения; осуществлять взаимный контроль; проявлять активность во взаимодействии для решения коммуникативных и познавательных задач; вести устный и письменный диалог; оказывать в сотрудничестве взаимопомощь; аргументировать свою позицию и координировать ее с позициями партнеров в сотрудничестве при выработке общего решения в совместной деятельности; прогнозировать возникновение конфликтов при наличии разных точек зрения; разрешать конфликты на основе учета интересов и позиций всех участников; координировать и принимать различные позиции во взаимодействии.

Регулятивные УУД: формулировать и удерживать учебную задачу; ставить новые учебные задачи в сотрудничестве с учителем; составлять план и последовательность действий; осуществлять итоговый и пошаговый контроль по результату; адекватно воспринимать предложения учителей, товарищей, родителей и других людей по исправлению допущенных ошибок; предвидеть возможности получения конкретного результата при решении задачи; вносить необходимые коррективы в действие после его завершения на основе его оценки и учета сделанных ошибок; адекватно использовать речь для планирования и регуляции своей деятельности; выделять и формулировать то, что усвоено и что нужно усвоить, определять качество и уровень усвоения; устанавливать соответствие полученного результата поставленной цели; соотносить правильность выбора, планирования, выполнения и результата действия с требованиями конкретной задачи; сличать способ действия и его результат с заданным эталоном с целью обнаружения отклонений и отличий от эталона; различать способ и результат действия; осуществлять констатирующий и прогнозирующий контроль по результату и по способу действия.

Познавательные УУД: поиск и выделение необходимой информации из различных источников в разных формах (текст, рисунок, таблица, диаграмма, схема); сбор (извлечение необходимой информации из различных источников), обработка (определение основной и второстепенной), передача информации (устным, письменным, цифровым способами); анализ; синтез; сравнение; сериация; классификация по заданным критериям; установление аналогий; установление причинно-следственных связей; осуществлять рефлексию способов и условий действий; контролировать и оценивать процесс и результат деятельности; ставить, формулировать и решать проблемы; самостоятельно создавать алгоритмы деятельности при решении проблем различного характера; построение рассуждения; обобщение; интерпретация информации (структурировать; переводить сплошной текст в таблицу, презентовать полученную информацию, в том числе с помощью ИКТ); применение и представление информации; осознанно и произвольно строить сообщения в устной и письменной форме, в том числе творческого и исследовательского характера; осуществлять смысловое чтение; выбирать вид чтения в зависимости от цели; узнавать, называть и определять объекты и явления окружающей действительности в соответствии с содержанием учебных предметов;

создавать и преобразовывать модели и схемы для решения задач; моделировать, т.е. выделять и обобщенно фиксировать существенные признаки объектов с целью решения конкретных задач.

1.3. Предметные результаты курса

В области предметных планируемых результатов обучающиеся научатся: читать условные обозначения карт; описывать природную зону родного края; называть системы органов человека; понимать необходимость использования знания о строении и функционировании организма человека для укрепления и сохранения своего здоровья. **Обучающиеся получают возможность научиться:** осознавать ценность природы родного края и необходимость нести ответственность за ее сохранение; выбирать оптимальные формы поведения на основе изученных правил безопасности; собирать материал и составлять портфолио о родном крае.

2. Предметное содержание курса внеурочной деятельности «Мы и окружающий мир»

1-й год обучения (33 ч)

Тема 1. Школьник и его жизнь в школе. Презентация «Я — первоклассник».

Аудиторное (2 ч). Форма проведения занятия — самопрезентация. 1 час: Я — ученик первого класса. Мои интересы. Мой портрет. 1 час: Я и моя семья (возможно с привлечением родителей). *Примечание к теме 1.* Материал, подготовленный учащимися о себе и семье, можно использовать для оформления портфолио учащегося.

Тема 2. Школьник и его жизнь в школе. Что такое научный клуб?

Аудиторное (1 ч). Форма проведения занятия — диалог. Что такое научный клуб младшего школьника «Мы и окружающий мир» (работа по учебнику «Окружающий мир» 1 класс, с. 74-75). Кто может вступить в клуб. Какие вопросы из окружающего мира интересуют учащихся (для уточнения тематического планирования). Мое домашнее животное или растение (рисунок, рассказ).

Тема 3. Правила безопасного поведения. Что такое адрес и для чего его надо знать?

Внеаудиторное (1 ч). Форма проведения занятия — экскурсия по городу (селу и т.п.). Где можно узнать адрес дома? Как найти человека, зная его адрес. Адрес моей школы.

Аудиторное (1 ч). Форма проведения занятия — защита мини-проекта «Путешествие от дома до школы».

Тема 4. Живая и неживая природа. Кто живет в цветке или для чего нужна лупа?

Внеаудиторное (1 ч). Форма проведения занятия — экскурсия в лес. Как можно рассматривать окружающий мир. В чем отличия живой и неживой природы. Что такое лупа. Насекомые — часть живой природы. *Аудиторное (1 ч).* Форма проведения занятия — творческая работа. Оформление настольной игры «Живое-неживое».

Тема 5. Органы чувств человека. Для чего человеку нужна кожа?

Аудиторное (2 ч). Форма проведения занятия — практическая работа. Кожа — орган чувств человека, позволяющий познавать окружающий мир. Что можно увидеть на коже через лупу. Уход за кожей. Правила безопасности.

Тема 6. Органы чувств человека. Почему конфета сладкая, а лимон кислый?

Аудиторное (2 ч). Форма проведения занятия — практическая работа. Язык — орган чувств человека, позволяющий познавать окружающий мир. Секреты языка. Правила ухода за полостью рта. Правила безопасности.

Тема 7. Правила безопасного поведения. Почему нельзя есть снег или для чего нужны фильтры? *Аудиторное (2 ч).* Форма проведения занятия — практическая работа. Опыт со снегом. Как очистить загрязненную воду. Что такое фильтр. Какие бывают фильтры. Как сделать фильтр своими руками. Подготовка отчета о выполненной работе в форме

практическая часть. Опыт «В любом растении есть вода», «Какая вода чистая». 2 этап — ответы на вопросы олимпиады. Подведение итогов, отчет.

Тема 3. Для чего растениям солнце. Внимание, конкурс! Выполняем олимпиадные задания «Жизнь и значение растений». Учебник «Окружающий мир» (2 класс, часть 1, с. 70–71). *Внеаудиторное* (1 ч). Форма проведения занятия — экскурсия в парк, сад. Наблюдения за растениями. Значение солнца в жизни растений. *Аудиторное* (1 ч). Форма проведения занятия — защита мини проекта, олимпиада «Жизнь и значение растений в жизни человека».

Тема 4. Красная книга. Растения нашего края. Внимание, конкурс! Выполняем олимпиадные задания «Размножение растений». Учебник «Окружающий мир» (2 класс, часть 1, с. 85–86). *Внеаудиторное* (1 ч). Форма проведения занятия — экскурсия в парк, сад. Способы размножения растений нашего края. *Аудиторное* (3 ч). Форма проведения занятия — защита мини-проекта «размножение растений», олимпиада «Дыхание, питание и размножение растений».

Тема 5. Практическая мини-конференция. Тема «Культурные растения». Внимание, конкурс! Выполняем олимпиадные задания «Классификация растений». Учебник «Окружающий мир» (2 класс, часть 1, с. 107–108). *Аудиторное* (4 ч). Форма проведения занятий — практическая работа, олимпиада. 2 часа — практическая мини-конференция «Культурные растения нашего края»; 2 часа — олимпиада. Культурные растения. Классификация растений. Размножение растений. Рисунок «Моё любимое растение».

Тема 6. Конкурс «Хорошо ли ты знаешь окружающий мир?». Учебник «Окружающий мир» (2 класс, часть 1, с. 119–120). Форма проведения занятия — конкурс, практическая работа. *Аудиторное* (2 ч). Звезды и планеты. Живая и неживая природа. Сезонные изменения в природе. Свойства воздуха и воды. Размножение растений. Разработка экологических знаков. Заповедные места твоего края.

Тема 7. Как защищаются животные? Внимание, конкурс! Выполняем олимпиадные задания «Животные и их разнообразие». Учебник «Окружающий мир» (2 класс, часть 2, с. 41). *Аудиторное* (2 ч). Форма проведения занятий — практическая работа, олимпиада. 1 час — защита животных. Способы защиты диких животных от хищников. 1 час — олимпиада. «Животные и их разнообразие».

Тема 8. Для чего необходим режим дня. *Аудиторное* (2 ч). Форма проведения занятий — практическая работа. Защита проекта «Режим рабочего и выходного дня». Правила здорового образа жизни.

Тема 9. Внимание, конкурс! Выполняем олимпиадные задания «Органы чувств человека». Учебник «Окружающий мир» (2 класс, часть 2, с. 70). Форма проведения занятий — олимпиада. *Аудиторное* (2 ч). Олимпиада «Органы чувств человека». Значение природы в жизни человека.

Тема 10. Как избежать беды. Правила безопасного поведения на улице и дома. Учебник «Окружающий мир» (2 класс, часть 2, с. 90). *Внеаудиторное* (1 ч). Форма проведения занятия — экскурсия по улицам города, поселка. Правила безопасного поведения на улице. *Аудиторное* (3 ч). Форма проведения занятия — защита минипроекта «Правила безопасного поведения».

Тема 11. От кого зависит чистота на улице. Проект «Самый чистый школьный двор». Внимание, конкурс! Выполняем олимпиадные задания. Учебник «Окружающий мир» (2 класс, часть 2, с. 91). *Внеаудиторное* (2 ч). Форма проведения занятий — экскурсия на школьный двор. Анализ состояния школьного двора. Акция «Убери школьный двор». *Аудиторное* (2 ч). Форма проведения занятий — олимпиада. Правила безопасного поведения на улице.

Тема 12. Конкурс «Хорошо ли ты знаешь окружающий мир?».

Учебник «Окружающий мир» (2 класс, часть 2, с. 119, 121). Форма проведения занятия — конкурс. *Аудиторное* (2 ч). Разновидности животных. Охрана животных. Условия для жизни человека. Правила гигиены (конкурс разработки предупреждающих знаков). Правила здорового и безопасного образа жизни. Государственная символика. Исторические достопримечательности моего края.

Тема 13. Конференция. Защита портфолио. *Аудиторное* (2 ч). Форма проведения занятия — конференция. Подведение итогов работы школьного научного клуба «Мы и окружающий мир» за 2 класс.

3-й год обучения (34 ч)

Тема 1. Письмо экологам. Учебник окружающего мира (3 класс, часть 1, с. 6). *Аудиторное* (2 ч). Форма проведения занятия — практическая работа. Наблюдение за жизнью животных и растений летом. Экологическая обстановка в родном крае. Обсуждение деятельности работы научного клуба младших школьников на учебный год.

Тема 2. Внимание, конкурс! Выполняем олимпиадные задания «Ориентирование на местности. Компас». Учебник «Окружающий мир» (3 класс, часть 1, с. 42). *Аудиторное* (2 ч). Форма проведения занятия — олимпиада. Ориентирование на местности. Стороны горизонта. Глобус и карта: сходство и различие. Ориентирование на местности с помощью компаса.

Тема 3. Фотоконкурс «Живая и неживая природа». Внимание, конкурс! Выполняем олимпиадные задания «Тела. Вещества. Частицы». Учебник «Окружающий мир» (3 класс, часть 1, с. 56). *Внеаудиторное* (1 ч). Форма проведения занятия — экскурсия в парк. Фотографирование объектов живой и неживой природы. *Аудиторное* (3 ч). Форма проведения занятия — практическая работа, олимпиада. Подготовка к выставке «Этот удивительный мир». Олимпиада. Тела живой и неживой природы. Отличия тела от вещества.

Тема 4. Фотоконкурс «Живая и неживая природа». Внимание, конкурс! Выполняем олимпиадные задания «Свойства воды». Учебник «Окружающий мир» (3 класс, часть 1, с. 75).

Аудиторное (1 ч). Форма проведения занятия — выставка фото, рисунков. Проведение выставки «Этот удивительный мир».

Аудиторное (1 ч). Форма проведения занятия — олимпиада. Свойства воды в газообразном, жидком и твердом состоянии.

Тема 5. Заседание научного клуба. Тема «Берегите воду!». Выполняем олимпиадные задания «Свойства воды». Учебник «Окружающий мир» (3 класс, часть 1, с. 95).

Аудиторное (1 ч). Форма проведения занятия — заседание научного клуба. Источники загрязнения воды в нашем крае. Способы очистки воды. Значение воды в жизни человека.

Аудиторное (1 ч). Форма проведения занятия — олимпиада. Свойства воды.

Тема 6. Выполняем олимпиадные задания «Свойства воздуха» (3 класс, часть 1, с. 109).

Аудиторное (1 ч). Форма проведения занятия — лабораторный практикум. Практическое рассмотрение свойств воздуха. *Аудиторное* (1 ч). Форма проведения занятия — олимпиада. Описание результатов лабораторной работы.

Тема 7. Конкурс «Хорошо ли ты знаешь окружающий мир?».

Учебник «Окружающий мир» (3 класс, часть 1, с. 123, 124).

Аудиторное (2 ч). Форма проведения занятия — конкурс. Карта, глобус, меридиан. Ориентирование по физической карте России. Стороны горизонта. Тела, частицы, вещества. Свойства воздуха и воды. Темы заседаний научного клуба. 1

Тема 8. Мини-конференция «Береги дары природы». Учебник «Окружающий мир» (3 класс, часть 2, с. 29). *Аудиторное* (4 ч). Форма проведения занятия — конференция. Коллекции полезных ископаемых родного края. Охрана полезных ископаемых родного края. Проект природоохранных знаков «Береги полезные ископаемые».

Тема 9. Безопасное поведение в лесу. Конкурс экологических знаков. *Аудиторное* (2 ч). Форма проведения занятия — практическая работа.

Тема 10. Помощь животным весной. Доклады. Учебник «Окружающий мир» (3 класс, часть 2, с. 102). *Аудиторное* (2 ч). Форма проведения занятия — практическая работа. Проект «Скворечник своими руками». Доклады для первоклассников «Как помочь животным весной».

Тема 11. История моего края (города, села, поселка). *Аудиторное* (4 ч). Форма проведения занятия — проектная работа.

Тема 12. Выполняем олимпиадные задания «Путешествие по времени. Золотое кольцо России». Учебник «Окружающий мир» (3 класс, часть 2, с. 123). *Аудиторное* (2 ч). Форма проведения занятия — олимпиада. Древнерусские города. Золотое кольцо России.

Тема 13. Конкурс «Хорошо ли ты знаешь окружающий мир?».

Учебник «Окружающий мир» (3 класс, часть 1, с. 137–139). *Аудиторное* (2 ч). Форма проведения занятия — конкурс. Полезные ископаемые. Почва. Человек и природные сообщества. Исчезающие животные родного края.

Тема 14. Конференция. Защита портфолио. *Аудиторное* (2 ч). Форма проведения занятия — конференция. Подведение итогов работы школьного научного клуба «Мы и окружающий мир» за 3 класс.

4-й год обучения (34ч)

Тема 1. Культура моих предков.

Внеаудиторное (2 ч). Форма проведения занятия — экскурсия в исторический (краеведческий, школьный) музей.

Тема 2. Традиции, праздники моего народа, моей семьи. *Аудиторное* (2 ч). Форма проведения занятия — проект. Народные праздники. Любимый праздник моей семьи.

Тема 3. Внимание, конкурс! Выполняем олимпиадные задания «Вращение Земли». «Природные зоны». Учебник «Окружающий мир» (4 класс, часть 1, с. 64). *Аудиторное* (2 ч). Форма проведения занятия — олимпиада. Вращение Земли вокруг своей оси и ее движение вокруг Солнца. Природные зоны.

Тема 4. Роль леса в жизни людей. *Аудиторное* (4 ч). Форма проведения занятия — заседание научного клуба

Тема 5. Народные промыслы моего края. Заповедные места родного края. Учебник «Окружающий мир» (4 класс, часть 1, с. 141, 145). *Аудиторное* (4 ч). Форма проведения занятия — проект.

Тема 6. История моей школы. *Аудиторное* (2 ч). Форма проведения занятия — проект.

Тема 7. Конкурс членов клуба «Мы и окружающий мир». Учебник «Окружающий мир» (4 класс, часть 1, с. 64). *Аудиторное* (2 ч). Форма проведения занятия — конкурс.

Тема 8. Внимание, конкурс! Выполняем олимпиадные задания «Как устроен организм человека». Учебник «Окружающий мир» (4 класс, часть 2, с. 41–42). *Аудиторное* (2 ч). Форма проведения занятия — олимпиада. Как устроен организм человека. Органы пищеварения, кровообращения и дыхания. Как человек двигается. Нервная система человека.

Тема 9. Человек — часть природы. *Аудиторное* (2 ч). Форма проведения занятия — конференция.

Тема 10. Внимание, конкурс! Выполняем олимпиадные задания «Как устроен организм человека». Учебник «Окружающий мир» (4 класс, часть 2, с. 67–68). *Аудиторное* (2 ч).

Форма проведения занятия — олимпиада. Органы чувств человека. Органы пищеварения и дыхания.

Тема 11. 10 городов мира, которые надо увидеть. Внимание, конкурс! Выполняем олимпиадные задания «Путешествие по странам мира». Учебник «Окружающий мир» (4 класс, часть 2, с. 91–92). *Аудиторное* (2 ч). Форма проведения занятия — проект.

Тема 12. Память моего края о героях Великой Отечественной войны 1941–1945 гг. *Аудиторное* (2 ч). Форма проведения занятия — проект.

Тема 13. Внимание, конкурс! Выполняем олимпиадные задания «Москва как летопись истории России». Учебник «Окружающий мир» (4 класс, часть 2, с. 1–7–108).

Аудиторное (2 ч). Форма проведения занятия — олимпиада. Достопримечательности Москвы. Бородинская битва. Герои Великой Отечественной войны.

Тема 14. Человек в мире природы и культуры. Учебник «Окружающий мир» (4 класс, часть 2, с. 160). *Аудиторное* (2 ч). Форма проведения занятия — олимпиада.

Тайны твоего организма. Государства и столицы мира. Конституция Российской Федерации.

Тема 15. Конференция. Защита портфолио. *Аудиторное* (2 ч). Форма проведения занятия — итоговая конференция. Подведение итогов работы школьного научного клуба «Мы и окружающий мир».

3. Тематическое планирование

1 класс

Раздел (тема)		Кол-во часов по программе
1	Я – ученик 1 класса. Мои интересы. Мой портрет.	1
2	Я и моя семья.	1
3	Школьник и его жизнь в школе. Что такое научный клуб?	1
4	Правила безопасного поведения. Что такое адрес и для чего его надо знать?	1
5	Защита мини - проекта «Путешествие от дома до школы»	1
6	Живая и неживая природа. Кто живет в цветке и для чего нужна лупа?	1
7	Оформление настольной игры «Живое – неживое».	1
8	Органы чувств человека.	1
9	Для чего человеку нужна кожа. Уход за кожей. Правила безопасности.	1
10	Органы чувств человека. Почему конфета сладкая, а лимон кислый?	1
11	Правила ухода за полостью рта. Правила безопасности.	1
12	Правила безопасного поведения. Почему	1

	нельзя есть снег и для чего нужны фильтры.	
13	Какие бывают фильтры. Как сделать фильтр своими руками?	1
14	Времена года. Почему год круглый? Когда я родился.	1
15	Признаки времен года. Жизнь растений и животных в каждое время года.	1
16	Человек – часть природы, или чем я отличаюсь от живых организмов.	1
17	Человек – часть природы, или чем я отличаюсь от живых организмов. Оформление результатов с помощью рисунка.	1
18	Живая и неживая природа. Как путешествуют растения? Основные способы распространения растений.	1
19	Защита мини-проектов «Путешествие семян». Оформление результатов наблюдения с помощью рисунка.	1
20	Природа моего края.	1
21	Что такое Красная книга?	1
22	Живая и неживая природа. Как живут растения и животные зимой?	1
23	Конструирование кормушки.	1
24	Правила безопасного поведения. Тайны волшебного озера.	1
25	Подготовка к защите проекта «Календарь природы»	1
26	Природные явления. Правила безопасного поведения.	1
27	Правила безопасного поведения при сходе снега и падании сосулек. Подготовка к защите проекта «Календарь природы»	1
28	Времена года. Почему летом жарко, а зимой холодно?	1
29	Защита проекта «Календарь природы»	1
30	Конференция. Защита портфолио.	1
31	Конференция. Защита портфолио.	1

32	Школьник и его жизнь в школе.	
33	Школьник и его жизнь в школе. Хочу вступить в клуб!	1
		1

Прощито, ^{№ 10}
прошу мероприятности
директору МБОУ СОШ №2
им. А.С. Пушкина
М.С. [Signature]



2017 г. 11.11.17